ELEWACJA PRZÓD

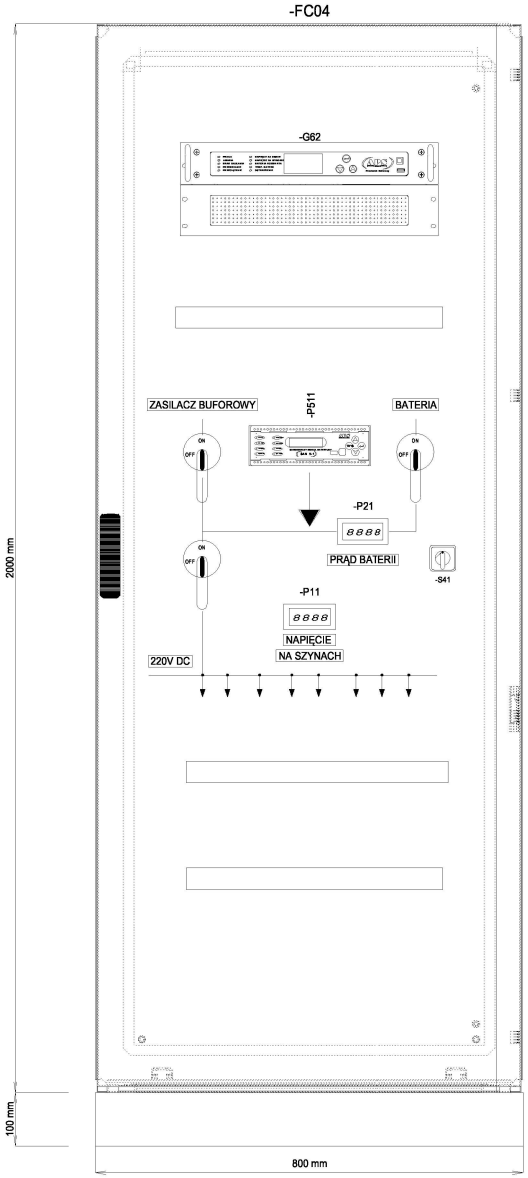

WNĘKA PRZÓD
RAMA UCHYLNA



WNĘKA
PŁYTA MONTAŻOWA

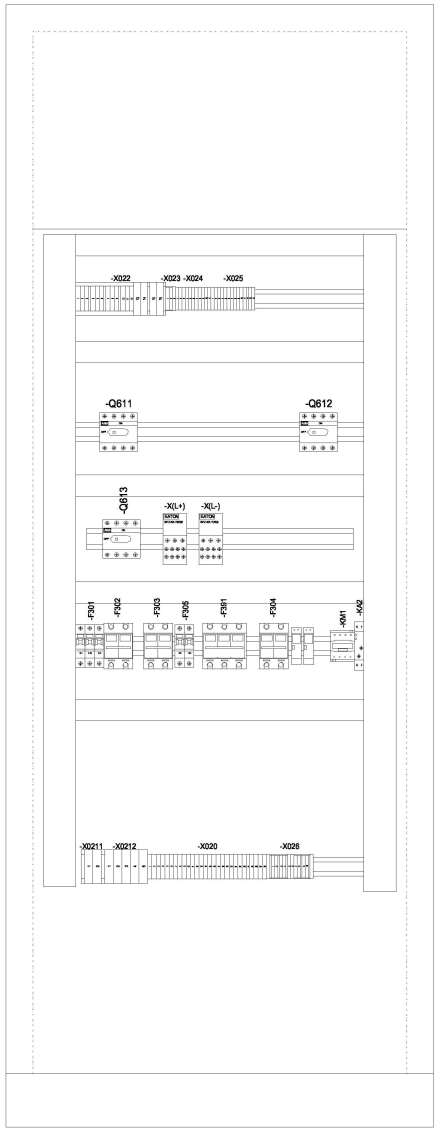

UWAGA:

1. Po podsadowieniu na obiekcji szafę przyłączyć do układu uziemiającego.
2. Wszystkie przewody ochronne PE oraz ekrany i pancerze kabli przyłączyć do wspónej szyny wyrównawczej.
3. Wyprowadzenie kabli wykonać za pomocą szczelnych dławic kablowych.

=
+ FC2

INWESTOR (nazwa i adres): ESV S.A. 55-011 Siechnice ; ul. Ciepłownicza 1A	NR PROJEKTU:	DOKUMENT: PW/E02	TYTUŁ PROJEKTU: Projekt rozdzielnicy potrzeb własnych AC oraz DC modernizowanej rozdzielni głównej RG15kV w Ożarowie Mazowieckim. Rozdzielnica potrzeb własnych 220V DC
OBIEKT: Rozdzielna potrzeb własnych RPWS 220V DC FC2	TYTUŁ RYSUNKU: **Elewacja i rozmieszczenie aparatury.**		

NUMER RYSUNKU:	DC\FC2 ◀ 27 **28** 29 ▶
SKALA / ARKUSZ:	A4
DATA PROJEKTU:	10.2023
REWIZJA:	[2] 18.12.2023